



Wahl des hauptamtlichen Bürgermeisters in Bönningstedt

19. April 2026, Bönningstedt
Endergebnis

[Ergebnisse](#) [Verwaltungsgemeinschaft Quickborn](#)



Bönningstedt

[Anderes Gebiet auswählen](#)

Gebiet suchen

Gewählte/r Direktbewerber/in

Wahl des hauptamtlichen Bürgermeisters in Bönningstedt, Bönningstedt
Endergebnis

Wahlbeteiligung: **43,1 %**

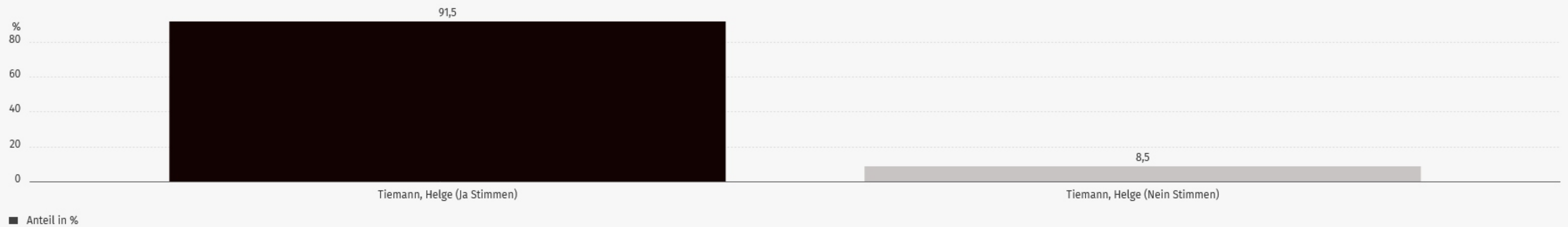


Tiemann, Helge

● Ja Stimmen **91,5 %**

Stimmendiagramm

Wahl des hauptamtlichen Bürgermeisters in Bönningstedt, Bönningstedt
Endergebnis



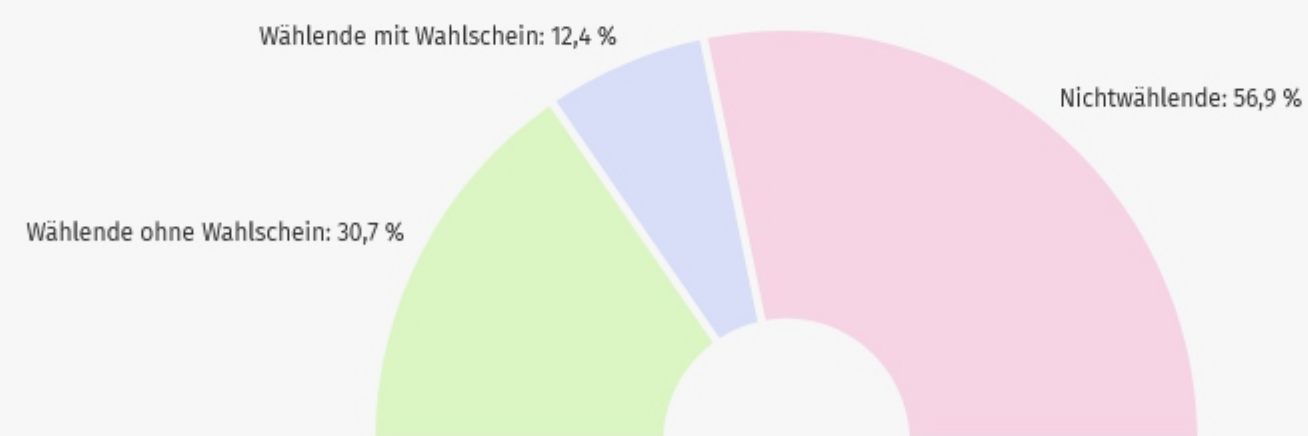
Ergebnisübersicht

Wahl des hauptamtlichen Bürgermeisters in Bönningstedt, Bönningstedt
Endergebnis

Partei	Direktkandidat/in	Stimmen	Anteil
● Ja Stimmen	Tiemann, Helge	1.460	91,5 %
● Nein Stimmen	Tiemann, Helge	135	8,5 %
Wahlberechtigte		3.709	-
Wähler		1.599	43,1 %
Ungültige Stimmen		4	0,3 %
Gültige Stimmen		1.595	99,7 %

Wähleranteildiagramm

Wahl des hauptamtlichen Bürgermeisters in Bönningstedt, Bönningstedt
Endergebnis



Bewegen Sie den Cursor über das Diagramm, um Einzelheiten anzusehen.

Ergebnisse der Untergebiete

[201 Bönningstedt \(Nord\) - Grundschule Bönningstedt](#)

[202 Bönningstedt \(Mitte\) - Grundschule Bönningstedt](#)

[203 Bönningstedt \(Süd\) - Grundschule Bönningstedt](#)



Wahl des hauptamtlichen Bürgermeisters in Bönningstedt

19. April 2026, 201 Bönningstedt (Nord) - Grundschule Bönningstedt
Endergebnis

[Ergebnisse](#)

[Verwaltungsgemeinschaft Quickborn](#)

[Bönningstedt >](#)



201 Bönningstedt (Nord) - Grundschule Bönningstedt

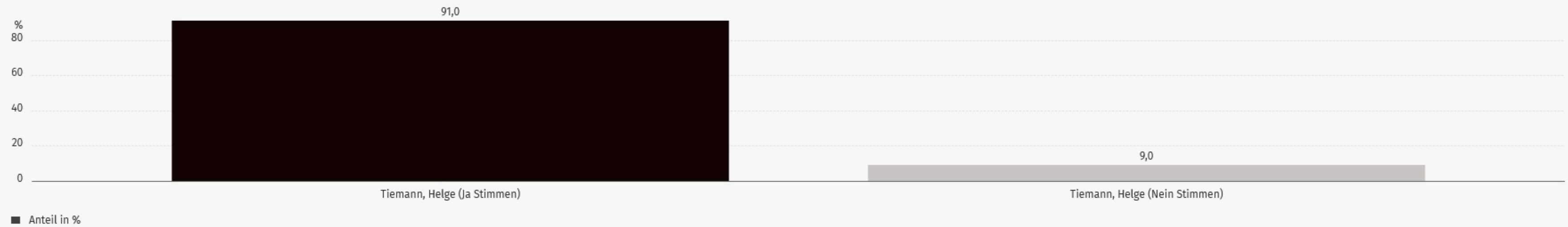
[Anderes Gebiet auswählen](#)

Gebiet suchen



Stimmendiagramm

Wahl des hauptamtlichen Bürgermeisters in Bönningstedt, 201 Bönningstedt (Nord) - Grundschule Bönningstedt
Endergebnis



Ergebnisübersicht

Wahl des hauptamtlichen Bürgermeisters in Bönningstedt, 201 Bönningstedt (Nord) - Grundschule Bönningstedt
Endergebnis

Partei	Direktkandidat/in	Stimmen	Anteil
● Ja Stimmen	Tiemann, Helge	518	91,0 %
● Nein Stimmen	Tiemann, Helge	51	9,0 %
Wahlberechtigte		1.242	-
Wähler		571	46,0 %
Ungültige Stimmen		2	0,4 %
Gültige Stimmen		569	99,6 %

[Verwaltungsgemeinschaft Quickborn](#)

© Verwaltungsgemeinschaft Quickborn

Hinweis: Durch Rundungen kann die Gesamtsumme der dargestellten Prozentwerte von 100 abweichen.



Wahl des hauptamtlichen Bürgermeisters in Bönningstedt

19. April 2026, 202 Bönningstedt (Mitte) - Grundschule Bönningstedt
Endergebnis

[Ergebnisse](#)

[Verwaltungsgemeinschaft Quickborn](#)

[Bönningstedt >](#)



202 Bönningstedt (Mitte) - Grundschule Bönningstedt

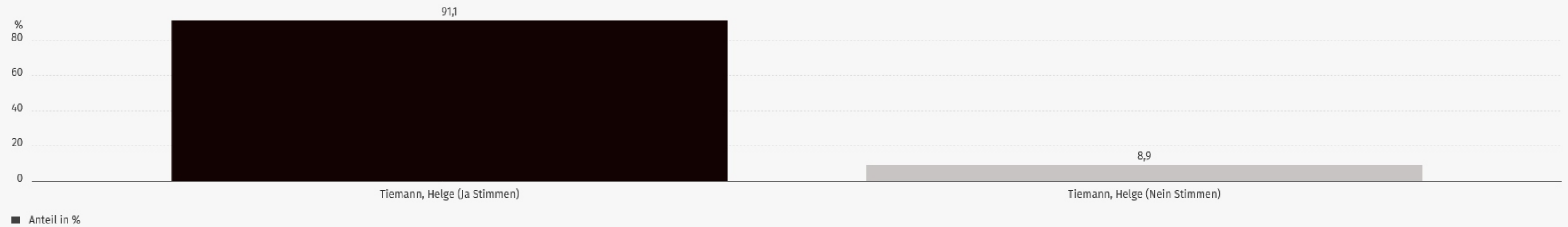
[Anderes Gebiet auswählen ▼](#)

Gebiet suchen



Stimmendiagramm

Wahl des hauptamtlichen Bürgermeisters in Bönningstedt, 202 Bönningstedt (Mitte) - Grundschule Bönningstedt
Endergebnis



Ergebnisübersicht

Wahl des hauptamtlichen Bürgermeisters in Bönningstedt, 202 Bönningstedt (Mitte) - Grundschule Bönningstedt
Endergebnis

Partei	Direktkandidat/in	Stimmen	Anteil
● Ja Stimmen	Tiemann, Helge	438	91,1 %
● Nein Stimmen	Tiemann, Helge	43	8,9 %
Wahlberechtigte		1.294	-
Wähler		483	37,3 %
Ungültige Stimmen		2	0,4 %
Gültige Stimmen		481	99,6 %

[Verwaltungsgemeinschaft Quickborn](#)

© Verwaltungsgemeinschaft Quickborn

Hinweis: Durch Rundungen kann die Gesamtsumme der dargestellten Prozentwerte von 100 abweichen.



Wahl des hauptamtlichen Bürgermeisters in Bönningstedt

19. April 2026, 203 Bönningstedt (Süd) - Grundschule Bönningstedt
Endergebnis

[Ergebnisse](#)

[Verwaltungsgemeinschaft Quickborn](#)

[Bönningstedt >](#)



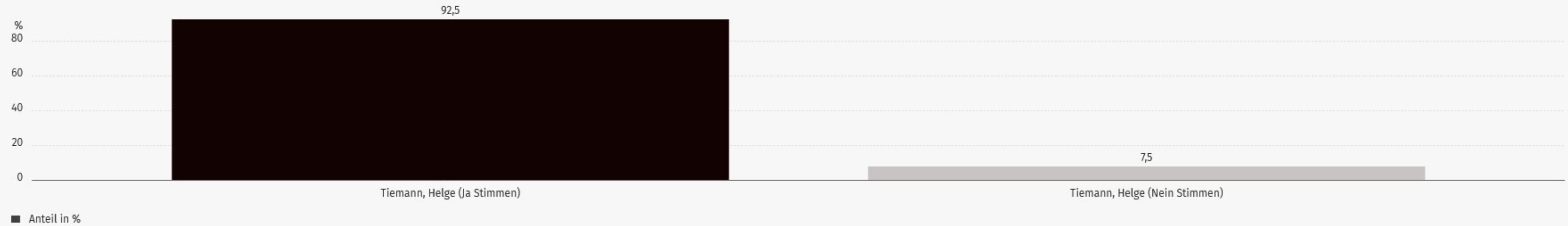
Anderes Gebiet auswählen ▾

Gebiet suchen



Stimmendiagramm

Wahl des hauptamtlichen Bürgermeisters in Bönningstedt, 203 Bönningstedt (Süd) - Grundschule Bönningstedt
Endergebnis



Ergebnisübersicht

Wahl des hauptamtlichen Bürgermeisters in Bönningstedt, 203 Bönningstedt (Süd) - Grundschule Bönningstedt
Endergebnis



Partei ◊	Direktkandidat/in ◊	Stimmen ◊	Anteil ◊
● Ja Stimmen	Tiemann, Helge	504	92,5 %
● Nein Stimmen	Tiemann, Helge	41	7,5 %
Wahlberechtigte		1.173	-
Wähler		545	46,5 %
Ungültige Stimmen		0	0,0 %
Gültige Stimmen		545	100,0 %

[Verwaltungsgemeinschaft Quickborn](#)

© Verwaltungsgemeinschaft Quickborn

Hinweis: Durch Rundungen kann die Gesamtsumme der dargestellten Prozentwerte von 100 abweichen.